



Zo werkt jouw HartslagNu account

Wanneer je bent ingelogd is dit het eerste scherm dat je te zien krijgt. Hier vind je jouw persoonlijke gegevens. Wanneer je voor het eerste hebt ingelogd kun je jouw wachtwoord aanpassen bij “*nieuw wachtwoord & Bevestig wachtwoord*”. Als je deze hebt ingevuld en opgeslagen zal die niet zichtbaar zijn. Hij staat echter wel opgeslagen in het systeem. Dit is een veiligheidsmaatregel. Uitloggen kan helemaal rechts bovenaan.

Ingelogd als: Simone → Uitloggen

 **Mijn gegevens**

 **Mijn gegevens**

Mijn gegevens | Mijn beschikbaarheid | Mijn AED's | Noodoproepen

Account | Training

Persoonlijk

* Initialen:

* Voornaam:

Voorvoegsel:

* Achternaam:

Meisjesnaam:

* Man/Vrouw: Man Vrouw

* Geboortedatum: Het mobiele telefoonnummer wordt gebruikt voor het ontvangen van SMS berichten. Je mobiele telefoonnummer is tevens je gebruikersnaam.

* Mobiel telefoonnummer:

Login

Gebruikersnaam: ***** 4616

* E-mail:


* Bevestig e-mail:

Nieuw wachtwoord:

Bevestig wachtwoord:

Verwijder account Opslaan

Links onder “Mijn gegevens” staat “Training”. Wanneer je hierop klikt krijg je een overzicht te zien met jouw trainingsgegevens. Als je deze wilt aanpassen klik je **op** de training zelf. In dit geval “*Reanimatiediploma en AED bediener diploma*”.

 **Mijn gegevens**

 **Mijn gegevens**

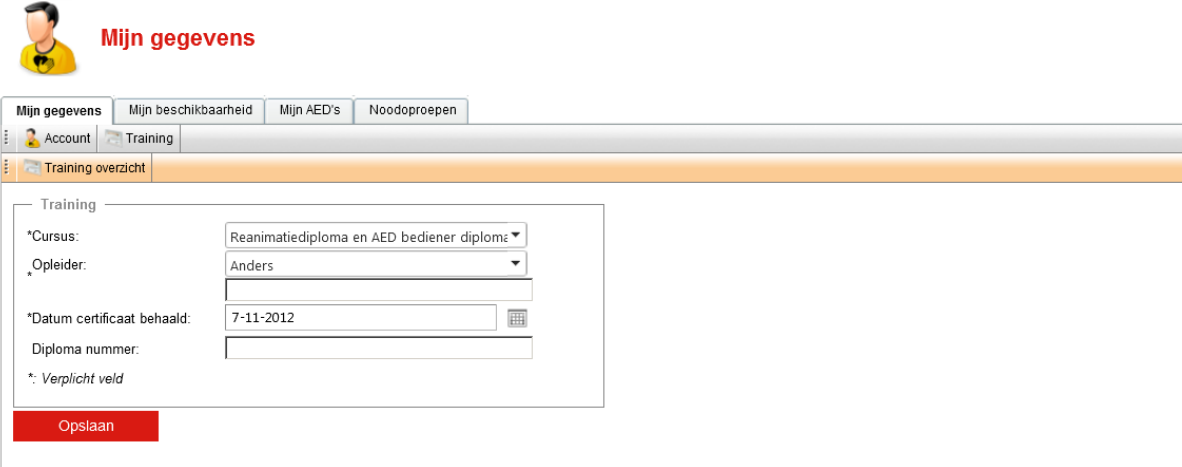
Mijn gegevens | Mijn beschikbaarheid | Mijn AED's | Noodoproepen

Account | Training

Hieronder zie je de gevolgde training.

Training	Trainer
 Reanimatiediploma en AED bediener diploma	

Wanneer je op jouw training hebt gedrukt krijg je het onderstaande scherm te zien. Hier kun je de gegevens aanpassen. Dit doe je ook wanneer je een herhalingscursus hebt gevolgd en deze wilt invoeren in het systeem.



Mijn gegevens

Mijn beschikbaarheid | Mijn AED's | Noodoproepen

Account | Training

Training overzicht

Training

*Cursus: Reanimatiediploma en AED bediener diploma

Opleider: Anders

*Datum certificaat behaald: 7-11-2012

Diploma nummer:

*: Verplicht veld

Opslaan

Een product van Stichting Hartslag voor Nederland ontwikkeld door Doczero®

Onder "mijn beschikbaarheid" zie je het adres/de adressen die jij hebt ingevoerd. Als je deze wilt aanpassen/verwijderen klik je op het adres.



Mijn gegevens

Mijn beschikbaarheid | Mijn AED's | Noodoproepen

Locatie toevoegen | Beschikbaarheid

Hieronder zie je een overzicht van alle locaties waarop je als burgerhulpverlener beschikbaar bent als er een noodoproep wordt gedaan. Het is mogelijk om meerdere locaties toe te voegen, beschikbaarheid aan te passen of te verwijderen. Als je jezelf nog niet als burgerhulpverlener hebt aangemeld of je hebt alle locaties verwijderd voeg dan een nieuwe locatie toe om als burgerhulpverlener ingezet te kunnen worden.

Wil je niet meer als burgerhulpverlener ingezet worden pas dan de beschikbaarheid van de locaties aan of verwijder alle locaties.

Er kunnen maximaal 5 locaties worden ingevoerd.

	Titel	Adres	
		Algemeen	***** Roermond NL

Beschikbaarheid aanpassen

Een product van Stichting Hartslag voor Nederland ontwikkeld door Doczero®

Je kunt tot maximaal 5 locaties toevoegen aan je account. Dit doe je bij "Locatie toevoegen".

Om de beschikbaarheid aan te passen bij een specifiek adres klik je op "Beschikbaarheid aanpassen".

Wanneer je op “beschikbaarheid” klikt zie je een weekoverzicht met groene vlakken. Deze groene vlakker geven aan op welke momenten dat je beschikbaar bent.

Wanneer je op het adres hebt geklikt krijg je onderstaand overzicht te zien. Hier kun je de gegevens aanpassen of het gehele adres verwijderen. Wanneer je op “Overzicht locaties” klikt kom je terug op het overzichtsscherm van “Mijn beschikbaarheid”.

Op het kaartje rechts van de adres gegevens kun je zien waar zich AED's bevinden. Alleen de AED's die binnen een straal van 500m van jouw adres geregistreerd staan zullen zichtbaar zijn. Dit kan ook betekenen dat je geen AED's kunt zien op het kaartje.

Onder “Mijn AED's” kun je AED's aanmelden. De AED's die in jouw account staan zijn jouw verantwoordelijkheid. Dit betekent dat je de gegevens goed bij moet houden. Wanneer er geen AED's onder jouw beheer staan zie je het onderstaande:

Wanneer je een SMS oproep hebt gehad kun je deze terug vinden onder “*Noodoproepen*”. Hier komt een overzicht van de alle oproepen waar jij ooit een SMS bericht voor hebt ontvangen. Het is ook mogelijk, wanneer je een oproep hebt gehad, om een evaluatie van in te vullen. Dit kun je hier terugvinden.



Mijn gegevens

Mijn gegevens Mijn beschikbaarheid Mijn AED's **Noodoproepen**

Hieronder zie je een overzicht van alle noodoproepen waar je bij betrokken bent geweest.

Geen oproepen gevonden